

Big Mama

Design Massimo Iosa Ghini - 1992

BIO



' vol. 1 SOFAS and SEATING SYSTEMS

ARMCHAIRS and SOFAS

Seats are polyurethane foam in varied densities and polyester fiberfill on wood frame.

Feet are beech screwed to the structure, except back feet of Papy, which are permanently fixed to the frame.

Seat cushions, are polyurethane foam in varied densities and polyester fiberfill. Back cushions are goose down.

Big Mama collection fabric covers are removable with the exception of Papy armchairs and leather versions.

' vol.1 CANAPÉS ET SYSTÈMES DE SIÈGES

FAUTEUILS et CANAPÉS

Assise en mousse de polyuréthane à densité variable et fibre polyester avec structure interne en bois.

Pieds en hêtre verni vissés à la structure, à l'exception des pieds arrière de Papy qui sont fixés à la structure.

Les coussins de l'assise, sont en mousse de polyuréthane à densité variable et fibre polyester.

Les coussins du dossier sont en plume d'oie.

La collection Big Mama est déhoussable à l'exception des fauteuils Papy et des versions en cuir.



Recommended fabric hangers

Liasses de tissus conseillées

135-Spring Palette > 1, 2, 4, 5, 8

139-Norwegian Wood > Orsetto, Yellowstone, Yeti, Zanzibar

-Hallingdal 65 by Kvadrat

-Pelle / Leather T

-Pelle / Leather Z - Ciré, Ciré Soft, Cervo

-Pelle / Leather Vintage

Wood finishing Couleurs bois



BEECH
natural



BEECH
cipria



BEECH
dark brown



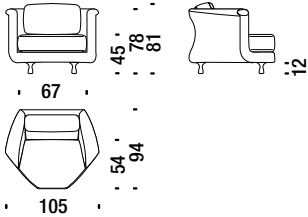
BEECH
black

Armchair without skirt

Fauteuil sans jupe

ON1

6 mt. ★ 11 m² □ 0,9 m³ 🧑 37 Kg

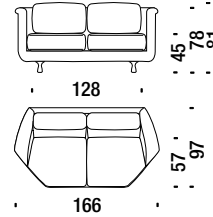


2 seater sofa without skirt

Canapé 2 places sans jupe

ON3

9,1 mt. ★ 17 m² □ 1,5 m³ 🧑 58 Kg

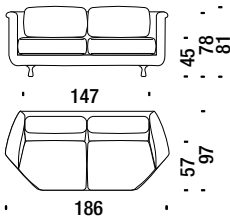


2 seater sofa major without skirt

Canapé 2 places major sans jupe

ON7

11 mt. ★ 20,5 m² □ 1,6 m³ 🧑 62 Kg

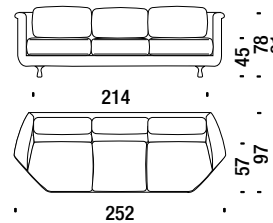


3 seater sofa without skirt

Canapé 3 places sans jupe

ON9

14,3 mt. ★ 26 m² □ 2 m³ 🧑 82 Kg

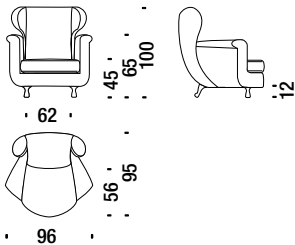


Bergere Papy

Papy Bergere

015

5,5 mt. ★ 9,5 m² □ 1,1 m³ 🧑 35 Kg

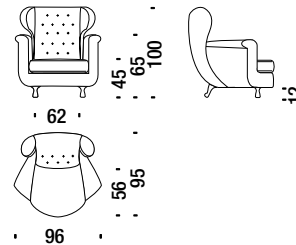


Bergere Papy capitonné

Papy Bergere capitonné

075

6 mt. ★ 10 m² □ 1,1 m³ 🧑 35 Kg



Round stool

Pouf rond

OP5

2,5 mt. ★ 4,2 m² □ 0,3 m³ 🧑 14 Kg

