



' vol. 3 **IN/OUTDOOR**

**SMALL ARMCHAIR**

Shell is multilayer technopolymer; base is satin stainless steel.

Sled base (105) in stainless steel (106) available.

**NOTES:**

- shell colors: white and glossy white-black inside, matt outside
- heavy duty version has exposed screws between shell and beam
- add Euro 32 for base in 316L stainless steel on small armchair (code 106).

' vol.3 **IN/OUTDOOR**

**KLEINER SESSEL**

Kunststoffschale aus Technopolymeren, Gestell aus Edelstahl satiniert.

Erhältlich mit Kufengestell (105) aus rostfreiem Stahl (106).

**HINWEISE:**

- Farben Sitzschale: weiß und weiß-schwarz glänzend innen, matt außen
- Ausführung für starke Beanspruchung mit sichtbaren Schrauben zwischen Schale und Schiene
- auf Wunsch kann der kleine Sessel (Code 106) auf einem Gestell aus rostfreiem Stahl 316L montiert werden, Aufpreis Euro 32.

**Technical tests -Technische Prüfungen**

FJORD BARRE (cod 116-117-119-120)  
EN 1728:2000 clause 6.2.1  
EN 1728:2000 clause 6.2.2  
EN 1728:2000 clause 6.7

**Base colors 105 Farben Gestelle 105**



RAL 9002  
white chalk



RAL 9005  
black

**Base colors 106 Farben Gestelle 106**



STAINLESS  
steel satin

**Shell colors Farben Sitzschale**



RAL 9003  
traffic white



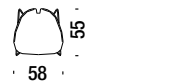
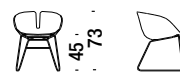
white/black

**Armchair steel varnished base**

**Sessel Stahl Gestell lackiert**

**105**

0,3 m<sup>3</sup> 10 Kg



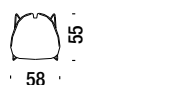
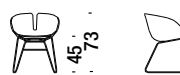
€

**Armchair stainless steel base**

**Sessel Gestell Edelstahl**

**106**

0,3 m<sup>3</sup> 10 Kg



€