



' vol. 2 **SINGLE SEATS, TABLES AND ACCESSORIES**

SETTEE

Flame-retardant polyurethane foam and polyester fiberfill on hardwood frame. Inset side profile is rectangular tubular steel with chrome finish or with powder coat finish. Polypropylene glides.

ARMCHAIR and SMALL ARMCHAIR

Flame-retardant polyurethane foam and polyester fiberfill on internal wood frame. Inset side profile is rectangular tubular steel with chrome or powder coat finish.

Steel collection covers are not removable.

NOTES:

- plastic linking devices to connect small armchair ODA on request.

' vol. 2 **SIÈGES INDIVIDUELS, TABLES ET ACCESSOIRES**

PETIT CANAPÉ

Mousse de polyuréthane ignifugée et fibre polyester avec structure interne en bois. Profil des côtés en acier chromé ou laqué par poudrage. Patins en polypropylène.

FAUTEUIL et PETIT FAUTEUIL

Mousse de polyuréthane ignifugée et fibre polyester avec structure interne en bois. Profil des côtés en acier chromé ou laqué par poudrage.

La collection Steel n'est pas déhoussable.

NOTES:

- le fauteuil ODA peuvent être assemblés à l'aide d'un crochet en plastique sur demande.



Recommended fabric hangers

Liasses de tissus conseillées

- 135-Spring Palette > 10, 11
- Coda 2 by Kvadrat
- Divina 3, Divina Melange 3, Divina MD by Kvadrat
- Hallingdal 65 by Kvadrat
- Stamskin Top
- Pelle / Leather T

Technical tests -Essais techniques

- Steel sedia con braccioli (cod. S200BW)
- ANSI BIFMA x5.1-2011/6
- ANSI BIFMA x5.1-2002/8
- ANSI BIFMA x5.1-2002/11
- ANSI BIFMA x5.1-2002/13
- ANSI BIFMA x5.1-2002/14
- ANSI BIFMA x5.1-2002/18
- ANSI BIFMA x5.1-2002/20

Structure colors Couleurs structure

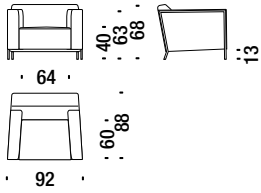


Armchair

Fauteuil

S20001

4,4 mt. ★ 7,4 m² 0,7 m³ 30 Kg

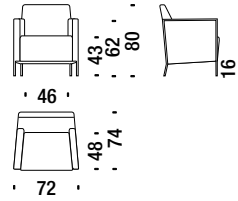


Steel Lounge chair

Fauteuil Lounge en acier

ODA

3 mt. ★ 5,2 m² 0,6 m³ 20 Kg

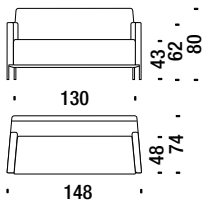


Steel Lounge settee

Petit canapé Lounge en acier

ODG

4,7 mt. ★ 8,5 m² 1,2 m³ 31 Kg



2 seater sofa

Canapé 2 places

S20002

6 mt. ★ 10,8 m² 1,1 m³ 45 Kg

