

Waiting

Design Rodolfo Dordoni - 1989

WAO



' vol. 1 SOFAS AND SEATING SYSTEMS

SEATING ELEMENTS WITH AND WITHOUT BACK

Flame-retardant polyurethane foam in varied densities and polyester fiberfill on steel frame.
Legs are polished die-cast aluminium with height-adjustable glides.

Waiting collection covers are not removable.

NOTES:

- linking devices to connect elements in planned composition are available without charge; please specify on order
- in the case of linked modules, the back cushion can be extended to the end of the back surround, on one or both sides
- add upcharge of € 160 for each side to be extended
- Add 2 weeks to standard lead time.

' vol.1 SOFAS UND SITZSYSTEME

SITZELEMENTE MIT UND OHNE RÜCKENLEHNE

Polyurethanschaum feuerhemmend in unterschiedlicher Dichte und Polyesterwatte, Innenstruktur aus Stahl.

Füße aus Aluminium-Druckguss glänzend, Fußgleiter in der Höhe verstellbar.

Die Kollektion Waiting ist nicht abziehbar.

HINWEISE:

- auf Anfrage sind ohne Aufpreis Haken zur Verbindung der Elemente je nach Aufstellung erhältlich
- werden Elemente miteinander verbunden, kann das Rückenkissen auf einer Seite oder beidseitig bis zum Ende der Rückenstütze verlängert werden
- der Zusatzpreis für eine Seite beträgt € 160
- Fügen Sie 2 Wochen zu den Standardlieferzeiten hinzu.



Recommended fabric hangers

Vorgeschlagene Stoffbuegel

- Divina 3, Divina Melange 3, Divina MD by Kvadrat
- Hallingdal 65 by Kvadrat
- Tonus 4 by Kvadrat
- Stamskin Top
- Pelle / Leather T

Technical tests -Technische Prüfungen

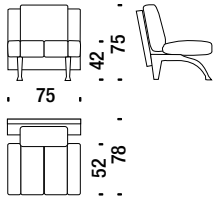
- EN 1728:2000 clause 6.2.1 level 3 severe
- EN 1728:2000 clause 6.2.2 level 3 severe
- EN 1728:2000 clause 6.7 level 3 severe
- EN 1728:2000 clause 6.12 level 3 severe
- EN 1728:2000 clause 6.13 level 3 severe
- EN 15373:2007 Annex A clause A.2 level 3 severe

Element 1-Seat 75

1 seater element 75

04A

2,7 mt. ★ 5 m² 0,6 m³ 45 Kg

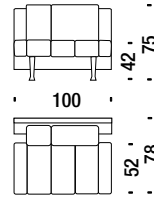


Element 1-Seat 100

1 seater element 100

04B

3,5 mt. ★ 6 m² 0,9 m³ 54 Kg

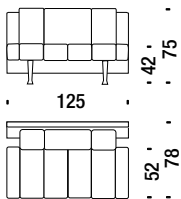


Element 1-Seat 125

1 seater element 125

04C

4,4 mt. ★ 7,5 m² 1,2 m³ 60 Kg

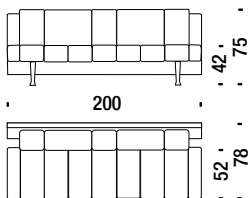


Element 2-Seat 200

2 seater element 200

04D

6,4 mt. ★ 11 m² 1,5 m³ 85 Kg

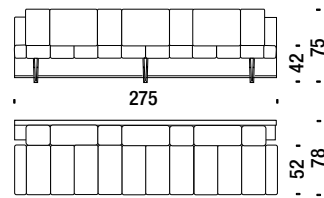


Element 3-Seat 275

3 seater element 275

04E

8,7 mt. ★ 16,5 m² 2,4 m³ 100 Kg

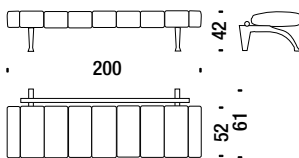


Bench 200 without backrest

Bank 200 ohne Rückenlehne

04F

2,7 mt. ★ 5 m² 0,8 m³ 44 Kg

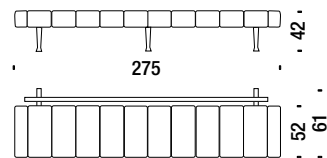


Bench 275 without backrest

Bank 275 ohne Rückenlehne

04G

3,5 mt. ★ 6,5 m² 1,3 m³ 50 Kg

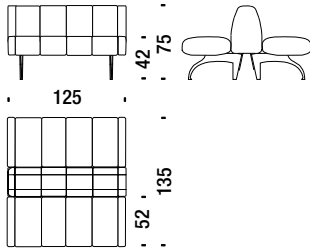


Double face bench 125

Double face Bank 125

OP9

6 mt. ★ 11 m² 2,3 m³ 130 Kg

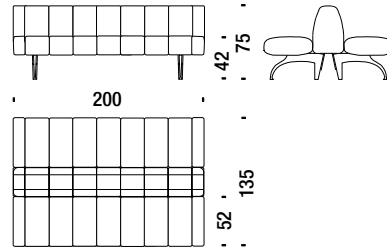


Double face bench 200

Double face Bank 200

OT3

9,9 mt. ★ 18,8 m² 3,5 m³ 180 Kg

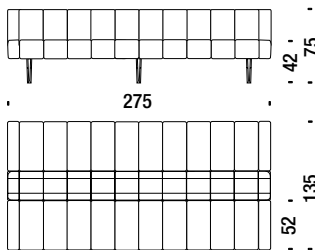


Double face bench 275

Double face Bank 275

OU1

12,2 mt. ★ 23,2 m² 4,5 m³ 220 Kg

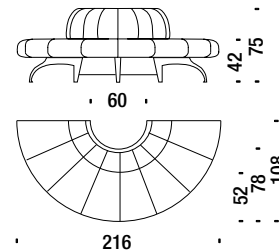


Half circle element

Halb Kreis Element

OS9

7,5 mt. ★ 14 m² 2 m³ 142 Kg

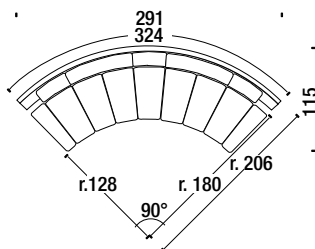


Closed corner

Geschlossene Ecke

O4H

10,5 mt. ★ 19,8 m² 2,9 m³ 90 Kg

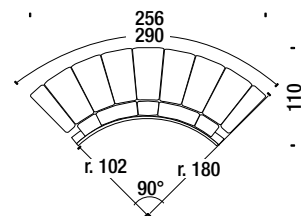


Open corner

Offene Ecke

O4I

7,3 mt. ★ 13,2 m² 2,2 m³ 90 Kg

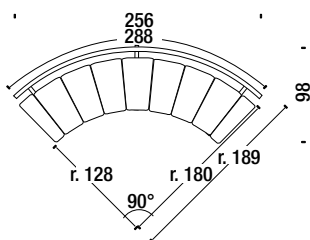


Closed corner without back rest

Geschlossene Ecke ohne Rückenlehne

O4L

3,3 mt. ★ 7,2 m² 1,2 m³ 50 Kg



Open corner without back rest

Offene Ecke ohne Rückenlehne

O4M

3,3 mt. ★ 7,2 m² 1,2 m³ 50 Kg

