



MODULAR ELEMENTS

Polyurethane foam with differentiated density and polyester fiber with internal wooden structure. As standard, polyurethane complies with CAL TB 117 without flame retardants; the flame-retardant version BS 5852, crib 5 is available with an 8% surcharge. Black polypropylene feet.

SOFA BED

Polyurethane foam with differentiated density and polyester fiber with internal wooden and powder-coated steel structure. As standard, polyurethane conforms to CAL TB 117 without flame retardants; fireproof version BS 5852, crib 5 available at an additional 8% surcharge. Black polypropylene feet. Polyurethane foam mattress.

The Spring covers are removable.

NOTE:

- Recommended fabrics: check out www.moroso.it/productname --> "Configure your product" or monet.moroso.it.

MODULARE ELEMENTE

PU-Kaltschaum in unterschiedlicher Dichte und Polyesterwatte auf einer Innenstruktur aus Holz. Standardmäßig Polyurethan gemäß CAL TB 117 frei von Flammschutzmitteln; feuerfeste Ausführung BS 5852, crib 5 mit 8% Aufpreis. Füße aus Polypropylen schwarz.

BETTSOFA

Elemente aus Polyurethanschaum in unterschiedlicher Dichte und Polyesterwatte mit Innenstruktur aus Holz und pulverlackiert Stahl. Standardmäßig Polyurethan gemäß CAL TB 117 frei von Flammschutzmitteln; feuerfeste Ausführung BS 5852, crib 5 mit 8% Aufpreis. Füße aus Polypropylen schwarz. Matratze aus Polyurethanschaum.

Die Kollektion Spring ist abziehbar.

HINWEISE:

- Empfohlene Stoffe: Besuchen Sie www.moroso.it/produktname --> "Configure your product" oder monet.moroso.it.

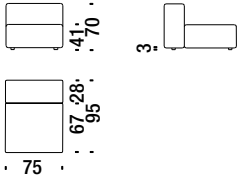


Central element 75

Zentralelement 75

330

3,3 mt. 6,2 m² 0,6 m³ 27 Kg

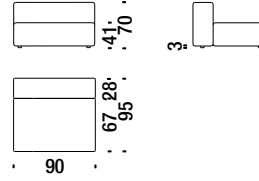


Central element 90

Zentralelement 90

331

3,5 mt. 6,6 m² 0,7 m³ 35 Kg

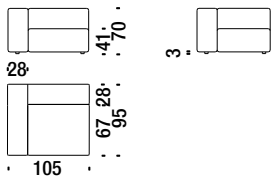


Lateral element left 105

Seiten element links 105

332

6,3 mt. 11,9 m² 0,7 m³ 41 Kg

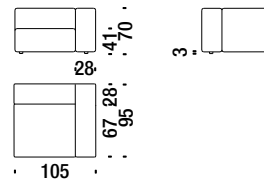


Lateral element right 105

Seiten element rechts 105

333

6,3 mt. 11,9 m² 0,7 m³ 41 Kg

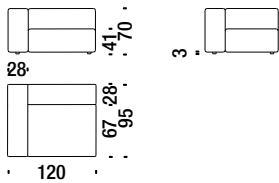


Lateral element left 120

Seiten element links 120

334

6,3 mt. 11,9 m² 0,9 m³ 48 Kg

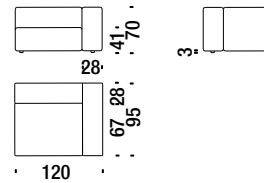


Lateral element right 120

Seiten element rechts 120

335

6,3 mt. 11,9 m² 0,9 m³ 48 Kg

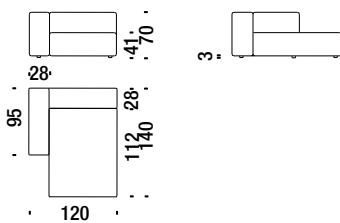


Chaise Longue lateral left 120

Chaise Longue seiten links 120

336

7,1 mt. 13,7 m² 1,1 m³ 55 Kg

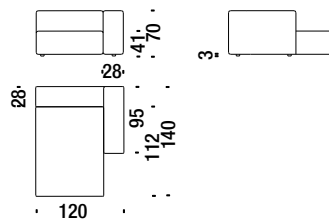


Chaise Longue lateral right 120

Chaise Longue seiten rechts 120

337

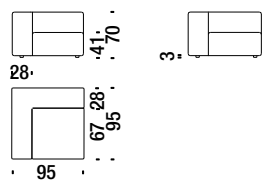
7,1 mt. 13,7 m² 1,1 m³ 55 Kg



Corner 95x95

Ecke 95x95 339

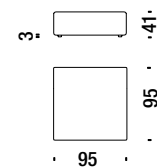
🛋️ 6 mt. ★ 11,3 m² 📦 0,7 m³ 🧑 40 Kg



Stool 95x95

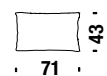
Hocker 95x95 017

🛋️ 3,6 mt. ★ 5,8 m² 📦 0,4 m³ 🧑 25 Kg



Back cushion 71x43

Rücken Kissen 71x43 RD0530



Sofa bed 240

Schlafsofa 240 008

🛋️ 10,5 mt. ★ 20 m² 📦 2 m³ 🧑 140 Kg

