



MODULAR ELEMENTS

Polyurethane foam with differentiated density and polyester fiber with internal wooden structure. As standard, polyurethane complies with CAL TB 117 without flame retardants; the flame-retardant version BS 5852, crib 5 is available with an 8% surcharge. Black polypropylene feet.

SOFA BED

Polyurethane foam with differentiated density and polyester fiber with internal wooden and powder-coated steel structure. As standard, polyurethane conforms to CAL TB 117 without flame retardants; fireproof version BS 5852, crib 5 available at an additional 8% surcharge. Black polypropylene feet.

Polyurethane foam mattress.

The Spring covers are removable.

NOTE:

- Recommended fabrics: check out www.moroso.it/productname --> "Configure your product" or monet.moroso.it."

ÉLÉMENTS MODULAIRES

Mousse de polyuréthane à densité variable et fibre polyester avec structure interne en bois. Polyuréthane disponible, en standard, dans la version CAL TB 117 sans retardateurs de flamme; version ignifugée BS 5852, crib 5 disponible avec supplément de 8%. Pieds en polypropylène noir.

CANAPÉ CONVERTIBLE

Éléments en mousse de polyuréthane à densité variable et fibre polyester avec structure interne en bois et acier laqué par poudrage. Polyuréthane disponible, en standard, dans la version CAL TB 117 sans retardateurs de flamme; version ignifugée BS 5852, crib 5 disponible avec supplément de 8%. Pieds en polypropylène noir. Matelas en mousse de polyuréthane.

La collection Spring est déhoussable.

NOTE:

- Tissus recommandés : consultez www.moroso.it/nomproduit --> "Configure your product" ou monet.moroso.it."

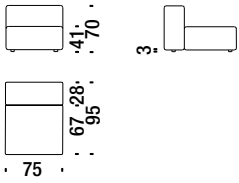


Central element 75

Elément central 75

330

3,3 mt. ★ 6,2 m² 0,6 m³ 27 Kg

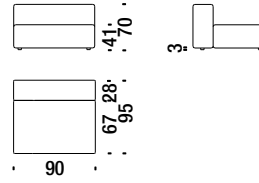


Central element 90

Elément central 90

331

3,5 mt. ★ 6,6 m² 0,7 m³ 35 Kg

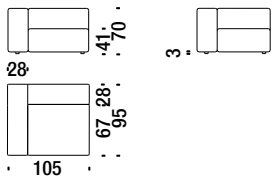


Lateral element left 105

Elément latérale gauche 105

332

6,3 mt. ★ 11,9 m² 0,7 m³ 41 Kg

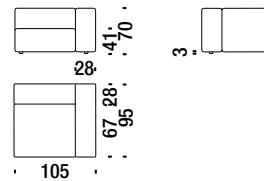


Lateral element right 105

Elément latérale droite 105

333

6,3 mt. ★ 11,9 m² 0,7 m³ 41 Kg

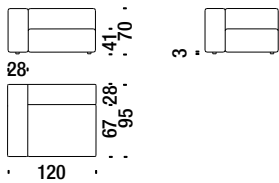


Lateral element left 120

Elément latérale gauche 120

334

6,3 mt. ★ 11,9 m² 0,9 m³ 48 Kg

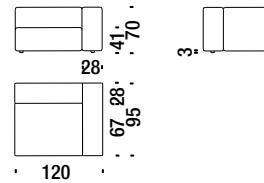


Lateral element right 120

Elément latérale droite 120

335

6,3 mt. ★ 11,9 m² 0,9 m³ 48 Kg

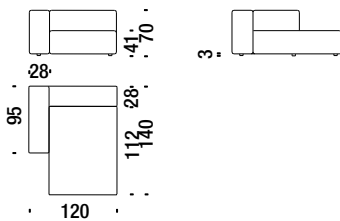


Chaise Longue lateral left 120

Chaise Longue latérale gauche 120

336

7,1 mt. ★ 13,7 m² 1,1 m³ 55 Kg

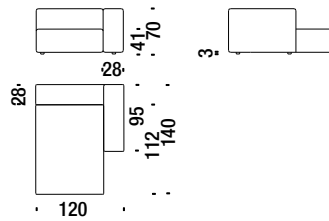


Chaise Longue lateral right 120

Chaise Longue latérale droite 120

337

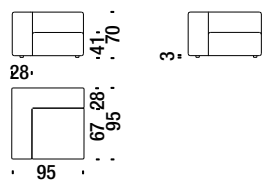
7,1 mt. ★ 13,7 m² 1,1 m³ 55 Kg



Corner 95x95

Angle 95x95 339

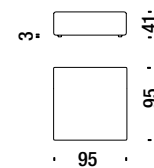
6 mt. 11,3 m² 0,7 m³ 40 Kg



Stool 95x95

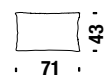
Pouf 95x95 017

3,6 mt. 5,8 m² 0,4 m³ 25 Kg



Back cushion 71x43

Coussin dos 71x43 RD0530



Sofa bed 240

Canapé-lit 240 008

10,5 mt. 20 m² 2 m³ 140 Kg

