

— Woodwave —

DLA



CHAIR AND STOOL

Structure in painted ash. Back and seat in beech veneered painted ash. Interchangeable polypropylene insoles. The stool has footrests in black painted steel.

TABLES

Ash veneer top always painted transparent and black MDF under top. Top edge and base in plywood covered in painted ash, bottom in black painted steel. PVC glides, adjustable in height.

NOTES:

- Chair stackable up to 3 units
- Table base is empty and needs to be ballasted
- Tables are supplied disassembled.

STUHL UND HOCKER

Struktur aus lackierter Esche. Rückenlehne und Sitz aus Buche furniert Esche lackiert. Der Hocker hat Fußstütze aus schwarz lackiertem Stahl.

TISCHE

Platte Esche furniert immer transparent lackiert und Tischplatte MDF schwarz. Gestell aus Mehrschichtholz mit Esche beschichtet, Boden aus Stahl schwarz lackiert. Fußgleiter aus PVC, höhenverstellbar.

HINWEISE:

- Stapelstuhl bis 3 Stück
- Das Untergestell des Tisches ist innen hohl und muss mit Ballast versehen werden
- Die Tische werden zerlegt angeliefert.

Farben Holz



CHARCOAL



NATURAL ASH



TRAFFIC RED
RAL 3020



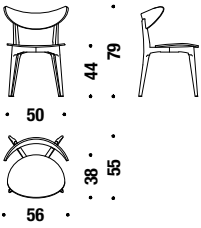
ULTRAMARINE
RAL 5002

Woodwave chair

Woodwave chair

W01

0,3m³ 7,5Kg

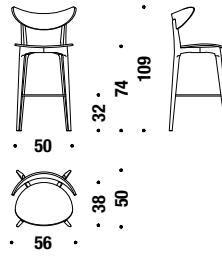


Woodwave stool

Woodwave stool

W02

0,3m³ 9,5Kg

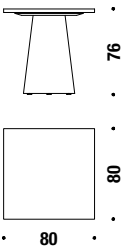


Woodwave table 80x80

Woodwave Tish 80x80

W03

0,3m³ 56Kg

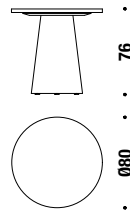


Woodwave table Ø 80

Woodwave Tish Ø 80

W04

0,3m³ 53Kg

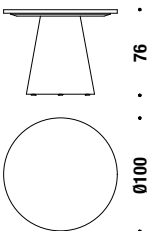


Woodwave table Ø 100

Woodwave Tish Ø 100

W05

0,8m³ 75Kg



Woodwave table Ø 130

Woodwave Tish Ø 130

W06

0,8m³ 82Kg

