



' vol. 2 SINGLE SEATS, TABLES AND ACCESSORIES

SETTEE

Flame-retardant polyurethane foam and polyester fiberfill on hardwood frame. Inset side profile is rectangular tubular steel with chrome finish or with powder coat finish. Polypropylene glides.

CHAIRS, SMALL ARMCHAIRS and STOOLS

Injected flame-retardant polyurethane foam over internal steel frame. Inset side profile is rectangular tubular steel with chrome or powder coat finish.

Steel collection covers are not removable.

NOTES:

- chair OBX can be stacked up to 4 high
- plastic linking devices to connect small armchairs ODA and ODD on request.

Design **Enrico Franzolini - 2000**



' vol. 2 SIÈGES INDIVIDUELS, TABLES ET ACCESSOIRES

PETIT CANAPÉ

Structure interne en bois recouverte de mousse de polyuréthane ignifugée et fibre polyester. Profil des côtés en acier chromé ou laqué par poudrage. Patins en polypropylène.

CHAISES, FAUTEUILS et TABOURETS

Mousse ignifugée injectée à froid, avec structure interne en acier. Profil des côtés en acier chromé ou laqué par poudrage.

La collection Steel n'est pas déhoussable.

NOTES:

- la chaise OBX est empilable (jusqu'à 4 unités)
- les fauteuils ODA et ODD peuvent être assemblés à l'aide d'un crochet en plastique sur demande.

Recommended fabric hangers

Liasses de tissus conseillées

- 110-Kvadrat x Moroso n° 1
- 111-Kvadrat x Moroso n° 2
- Divina
- Tonus
- Hallingdal
- Stamskin Top

- Extrema
- Pelle / Leather T
- Pelle / Leather Z

Structure colors - Couleurs structure



NATURAL
natural chrome



BLACK
black chrome



RAL 7016
anthracite



RAL 3009
oxidored



RAL 7030
stone grey

Technical tests - Essais techniques

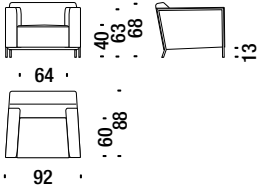
- Steel sedia con braccioli (cod. S200BW)
- ANSI BIFMA x5.1-2011/6
- ANSI BIFMA x5.1-2002/8
- ANSI BIFMA x5.1-2002/11
- ANSI BIFMA x5.1-2002/13
- ANSI BIFMA x5.1-2002/14
- ANSI BIFMA x5.1-2002/18
- ANSI BIFMA x5.1-2002/20

Armchair

Fauteuil

S20001

4,4 mt. 7,4 m² 0,7 m³ 30 Kg



€

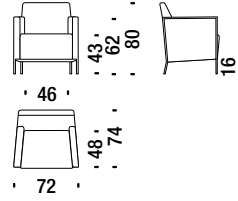
H _____
 Q _____
 S _____
 W _____
 Y _____
 T _____
 Z _____

Steel Lounge chair

Fauteuil Lounge en acier

ODA

3 mt. 5,2 m² 0,6 m³ 20 Kg



€

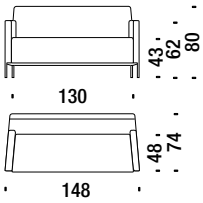
H _____
 Q _____
 S _____
 W _____
 Y _____
 T _____
 Z _____

Steel Lounge settee

Petit canapé Lounge en acier

ODG

4,7 mt. 8,5 m² 1,2 m³ 31 Kg



€

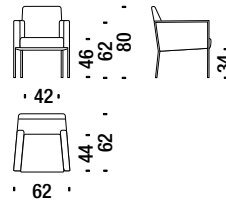
H _____
 Q _____
 S _____
 W _____
 Y _____
 T _____
 Z _____

American Konferenz Sessel

Petit fauteuil en acier

ODD

1,9 mt. 3,3 m² 0,4 m³ 20 Kg



€

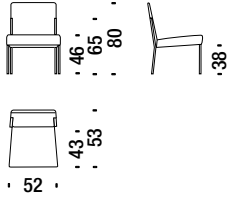
H _____
 Q _____
 S _____
 W _____
 Y _____
 T _____
 Z _____

Chair

Chaise

S20050

1,4 mt. 1,8 m² 0,3 m³ 10 Kg



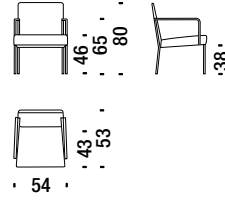
€
H _____
Q _____
S _____
W _____
Y _____
T _____
Z _____

Chair with leather arms

Chaise avec accoudoirs en cuir

S20053

1,4 mt. 2 m² 0,3 m³ 10 Kg



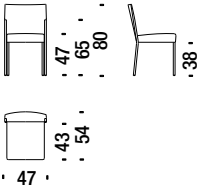
€
H _____
Q _____
S _____
W _____
Y _____
T _____
Z _____

Stackable chair

Chaise empilable

S200BX

1,4 mt. 1,8 m² 0,3 m³ 10 Kg



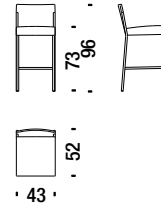
€
H _____
Q _____
S _____
W _____
Y _____
T _____
Z _____

Bar stool

Tabouret bar

S2007N

1,4 mt. 1,8 m² 0,3 m³ 15 Kg



€
H _____
Q _____
S _____
W _____
Y _____
T _____
Z _____

Connection device chairs

Connection pour chaises

07K

€
